



УПРАВЛЕНИЕ ФЕДЕРАЛЬНОЙ  
СЛУЖБЫ ГОСУДАРСТВЕННОЙ  
СТАТИСТИКИ ПО АЛТАЙСКОМУ  
КРАЮ И РЕСПУБЛИКЕ АЛТАЙ

# ПРОМЫШЛЕННОЕ ПРОИЗВОДСТВО

январь – сентябрь 2024 г.

28.10.2024

Алтайский край

# СОДЕРЖАНИЕ

Индекс промышленного производства	4
Индекс производства по виду деятельности «Добыча полезных ископаемых»	8
Индекс производства по виду деятельности «Обрабатывающие производства»	11
Индекс производства по виду деятельности «Обеспечение электрической энергией, газом и паром; кондиционирование воздуха»	14
Индекс производства по виду деятельности «Водоснабжение; водоотведение, организация сбора и утилизации отходов, деятельность по ликвидации загрязнений»	17

1

**Индекс промышленного  
производства**

# ИНДЕКС ПРОМЫШЛЕННОГО ПРОИЗВОДСТВА

январь – сентябрь 2024 г. в % к январю – сентябрю 2023 г.

АЛТАЙКРАЙСТАТ

**ИПП**

**105,4**

Добыча полезных ископаемых

**123,1**

Обработывающие производства

**105,8**

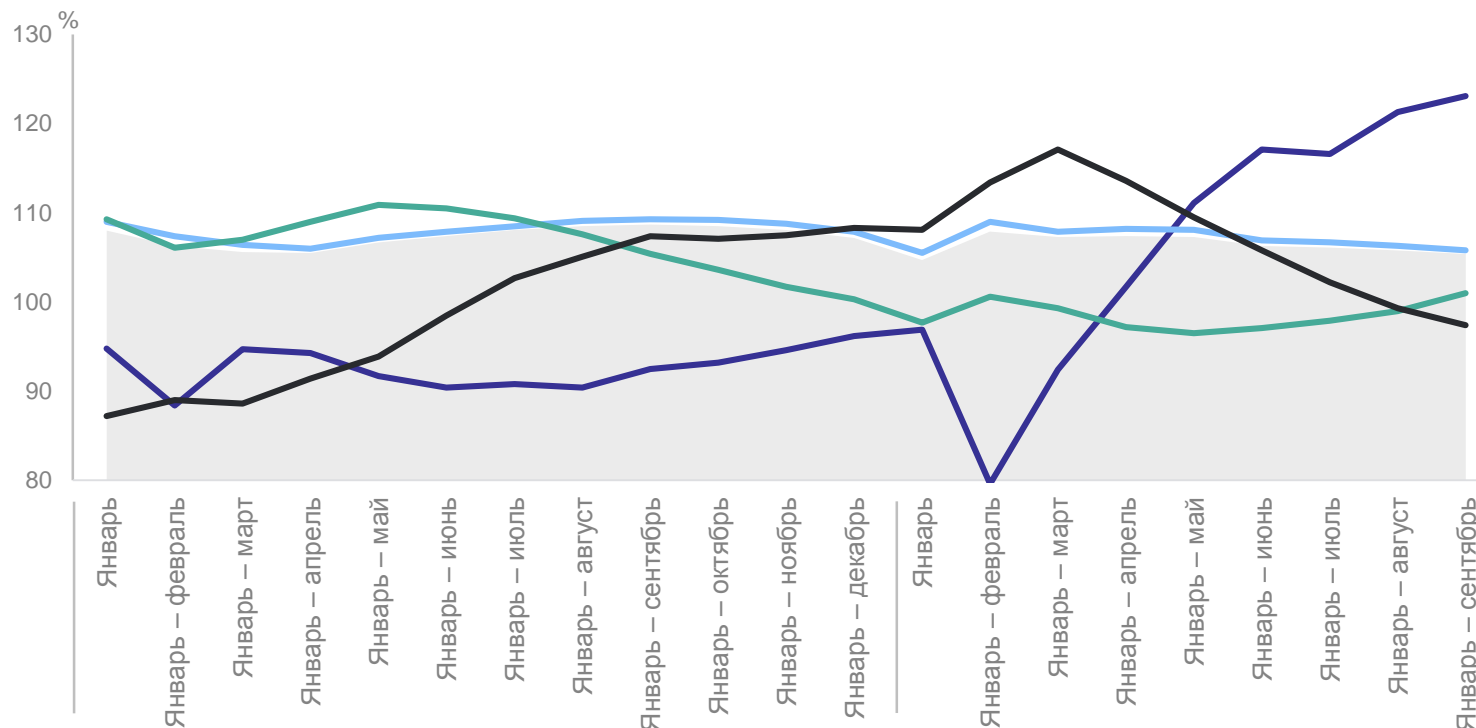
Обеспечение электрической энергией, газом и паром; кондиционирование воздуха

**101,0**

Водоснабжение; водоотведение, организация сбора и утилизации отходов, деятельность по ликвидации загрязнений

**97,4**

К соответствующему периоду предыдущего года



2023 г.

2024 г.

● Индекс промышленного производства  
— Обеспечение электрической энергией, газом и паром, кондиционирование воздуха

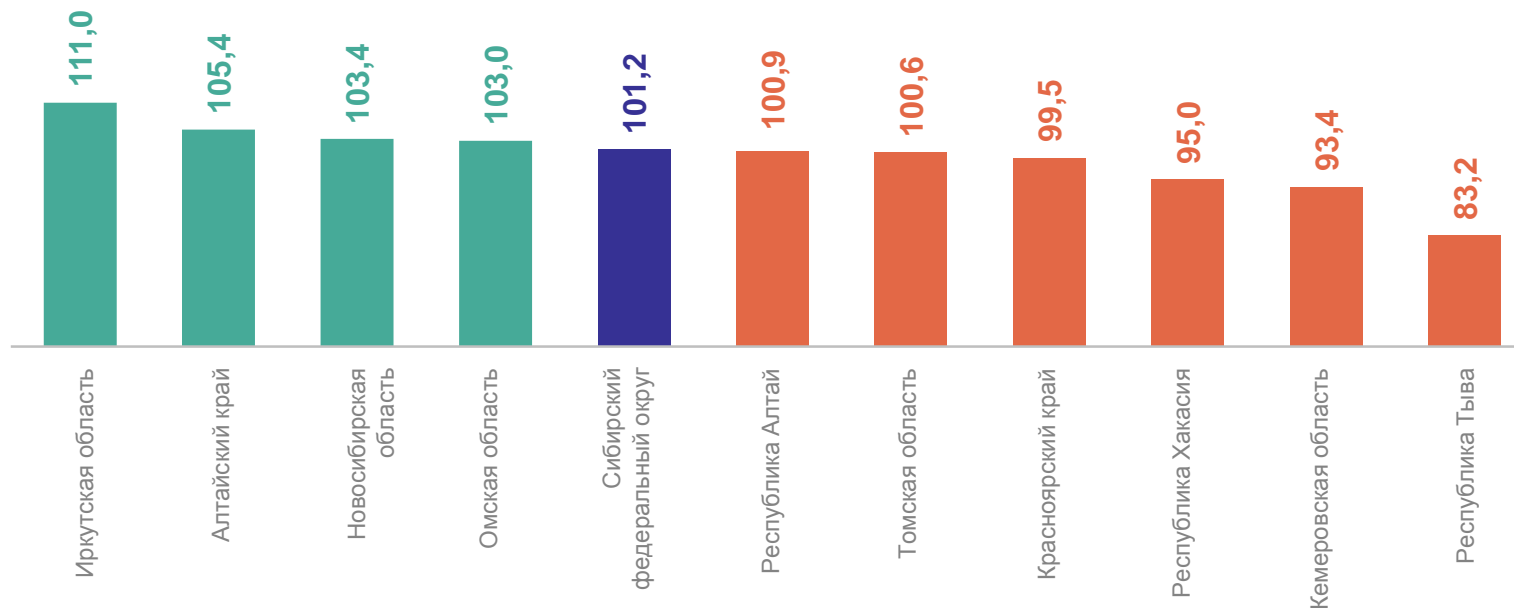
— Добыча полезных ископаемых  
— Обработывающие производства  
— Водоснабжение; водоотведение, организация сбора и утилизации отходов, деятельность по ликвидации загрязнений

# ИНДЕКСЫ ПРОМЫШЛЕННОГО ПРОИЗВОДСТВА ПО РЕГИОНАМ СФО

январь – сентябрь 2024 г. в % к январю – сентябрю 2023 г.

АЛТАЙКРАЙСТАТ

**104,4** Российская Федерация  
**101,2** Сибирский федеральный округ  
**105,4** Алтайский край



**4** субъекта  
значение индекса  
больше, чем по СФО

**6** субъектов  
значение индекса  
меньше, чем по СФО

# ОБЪЕМ ОТГРУЖЕННЫХ ТОВАРОВ, ВЫПОЛНЕННЫХ РАБОТ И УСЛУГ СОБСТВЕННЫМИ СИЛАМИ

январь – сентябрь 2024 г. в % к январю – сентябрю 2023 г.

АЛТАЙКРАЙСТАТ

**Промышленность** **122,0**

Обрабатывающие производства **123,9**

Добыча полезных ископаемых **119,3**

Водоснабжение; водоотведение, организация сбора и утилизации отходов, деятельность по ликвидации загрязнений **110,8**

Обеспечение электрической энергией, газом и паром; кондиционирование воздуха **105,3**

Структура объема отгруженных товаров собственного производства, выполненных работ и услуг собственными силами, %



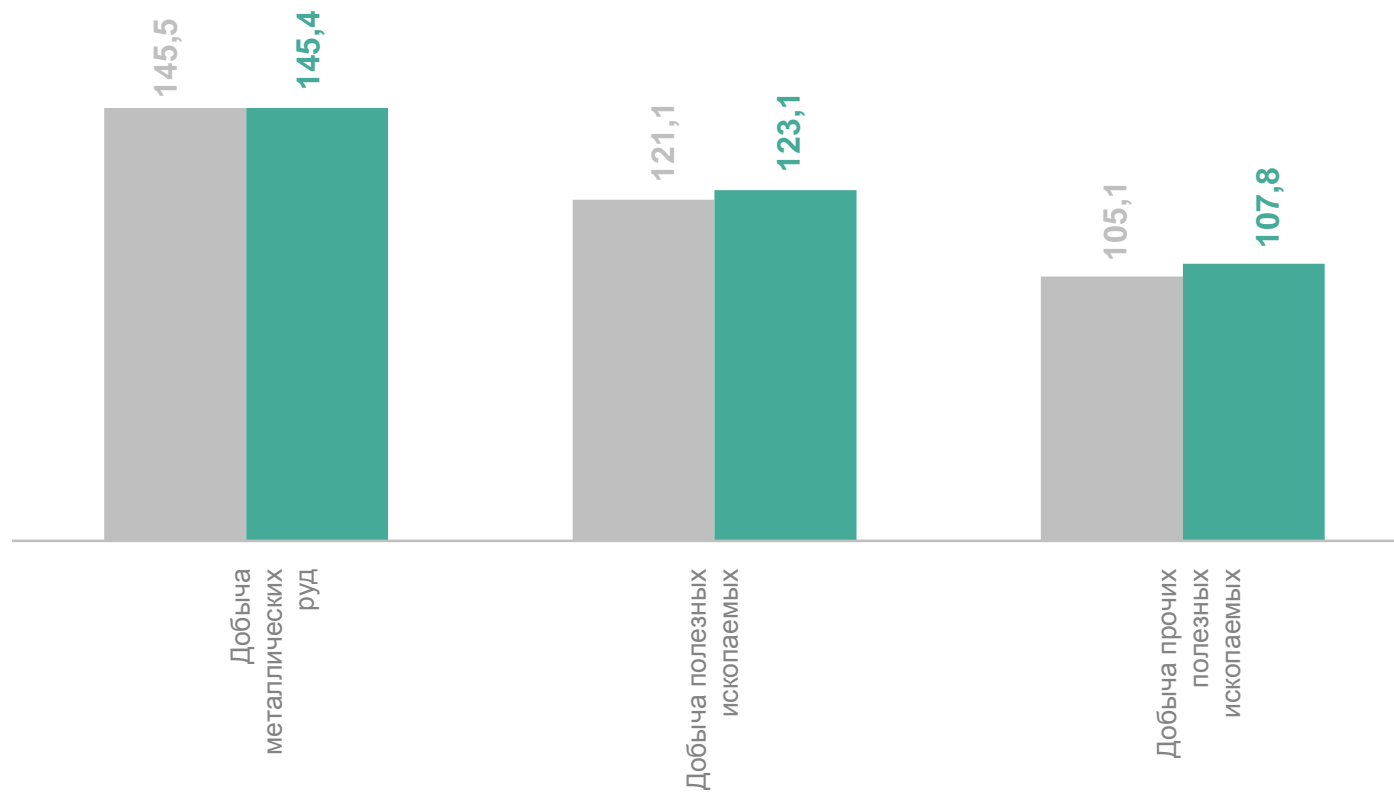
2

**Индекс производства  
по виду деятельности  
«Добыча полезных ископаемых»**

# ИНДЕКСЫ ПРОИЗВОДСТВА ПО ВИДУ ДЕЯТЕЛЬНОСТИ «ДОБЫЧА ПОЛЕЗНЫХ ИСКОПАЕМЫХ»

январь – сентябрь 2024 г. в % к январю – сентябрю 2023 г.

АЛТАЙКРАЙСТАТ



● Январь – август 2024 г.  
в % к январю – августу 2023 г.

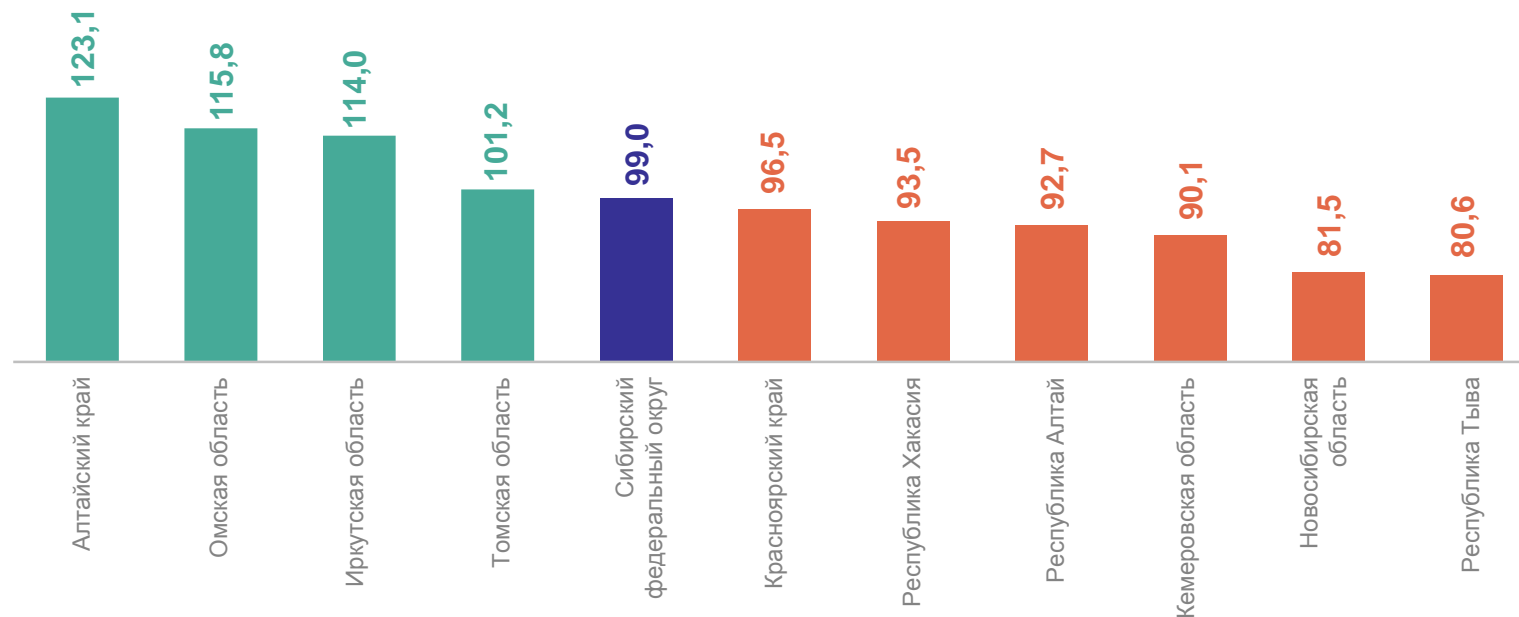
● Январь – сентябрь 2024 г.  
в % к январю – сентябрю 2023 г.



# ИНДЕКСЫ ПРОИЗВОДСТВА ПО ВИДУ ДЕЯТЕЛЬНОСТИ «ДОБЫЧА ПОЛЕЗНЫХ ИСКОПАЕМЫХ» ПО РЕГИОНАМ СФО

январь – сентябрь 2024 г. в % к январю – сентябрю 2023 г.

АЛТАЙКРАЙСТАТ



4 субъекта значения индекса больше, чем по СФО

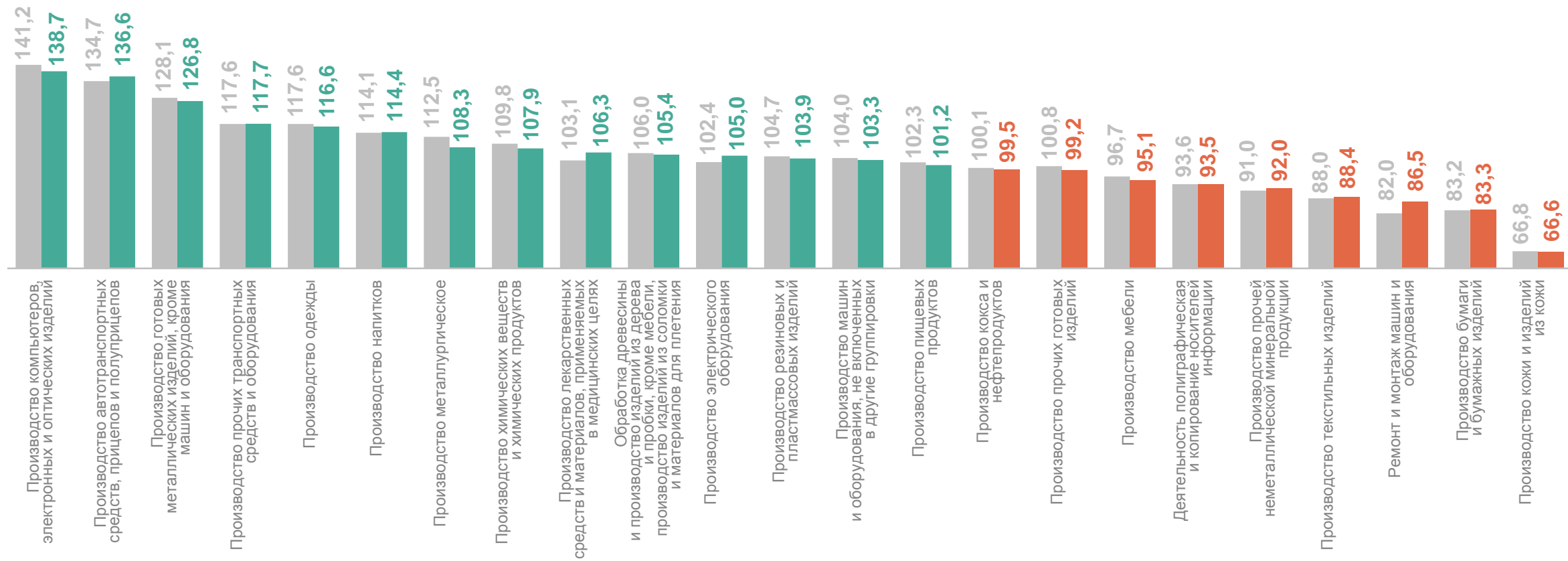
6 субъектов значения индекса меньше, чем по СФО

3

**Индекс производства  
по виду деятельности  
«Обрабатывающие производства»**

# ИНДЕКСЫ ПРОИЗВОДСТВА ПО ВИДУ ДЕЯТЕЛЬНОСТИ «ОБРАБАТЫВАЮЩИЕ ПРОИЗВОДСТВА»

АЛТАЙКРАЙСТАТ



● Январь – август 2024 г. в % к январю – августу 2023 г.

● Январь – сентябрь 2024 г. в % к январю – сентябрю 2023 г.

# ПРОИЗВОДСТВО ОТДЕЛЬНЫХ ВИДОВ ПРОДУКЦИИ ОБРАБАТЫВАЮЩИХ ПРОИЗВОДСТВ

АЛТАЙКРАЙСТАТ

изменение выпуска в январе – сентябре 2024 г. в % к январю – сентябрю 2023 г.

Вагоны грузовые  
крытые

15,8%

Кокс и полукокс из каменного  
угля

0,5%

Плиты древесноволокнистые  
из древесины и других  
одревесневших материалов

33,2%

Установки генераторные с  
двигателями внутреннего  
сгорания с воспламенением  
от сжатия

13,7%

Масло подсолнечное  
и его фракции  
нерафинированные

18,9%

Волокна  
синтетические

18,3%

Станки  
деревообрабатывающие

10,6%

Картон гофрированный  
в рулонах или листах

12,6%

Добавки биологически  
активные к пище

9,4%

Шины и покрышки  
пневматические  
для сельскохозяйственных  
машин; шины и покрышки  
пневматические прочие  
новые

10,9%

Сахар белый свекловичный  
в твердом состоянии  
без вкусоароматических  
или красящих добавок

5,5%

Смеси асфальтобетонные  
дорожные, аэродромные  
и асфальтобетон горячие

21,5%

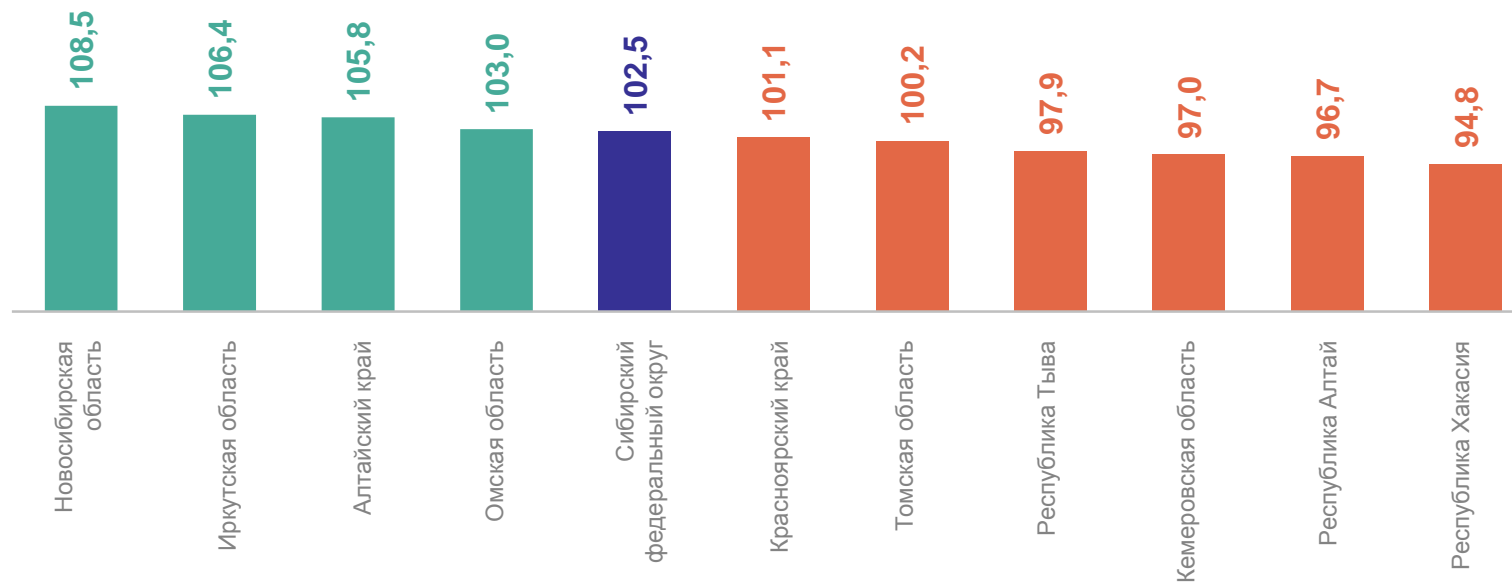
● Увеличение

● Снижение

# ИНДЕКСЫ ПРОИЗВОДСТВА ПО ВИДУ ДЕЯТЕЛЬНОСТИ «ОБРАБАТЫВАЮЩИЕ ПРОИЗВОДСТВА» ПО РЕГИОНАМ СФО

январь – сентябрь 2024 г. в % к январю – сентябрю 2023 г.

АЛТАЙКРАЙСТАТ



**4** субъекта  
значение индекса  
больше, чем по СФО

**6** субъектов  
значение индекса  
меньше, чем по СФО

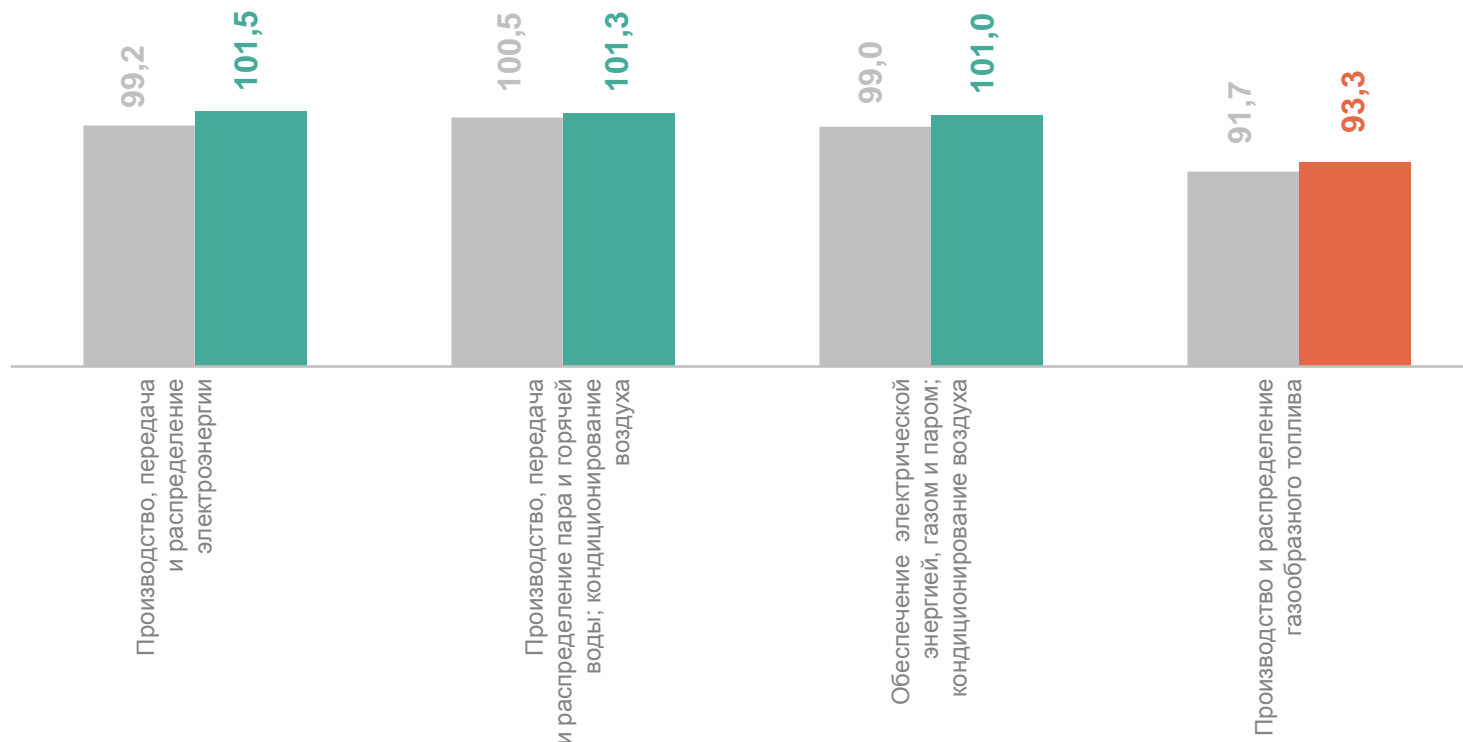
4

**Индекс производства  
по виду деятельности «Обеспечение  
электрической энергией, газом и паром;  
кондиционирование воздуха»**

# ИНДЕКСЫ ПРОИЗВОДСТВА ПО ВИДУ ДЕЯТЕЛЬНОСТИ «ОБЕСПЕЧЕНИЕ ЭЛЕКТРИЧЕСКОЙ ЭНЕРГИЕЙ, ГАЗОМ И ПАРОМ; КОНДИЦИОНИРОВАНИЕ ВОЗДУХА»

январь – сентябрь 2024 г. в % к январю – сентябрю 2023 г.

АЛТАЙКРАЙСТАТ



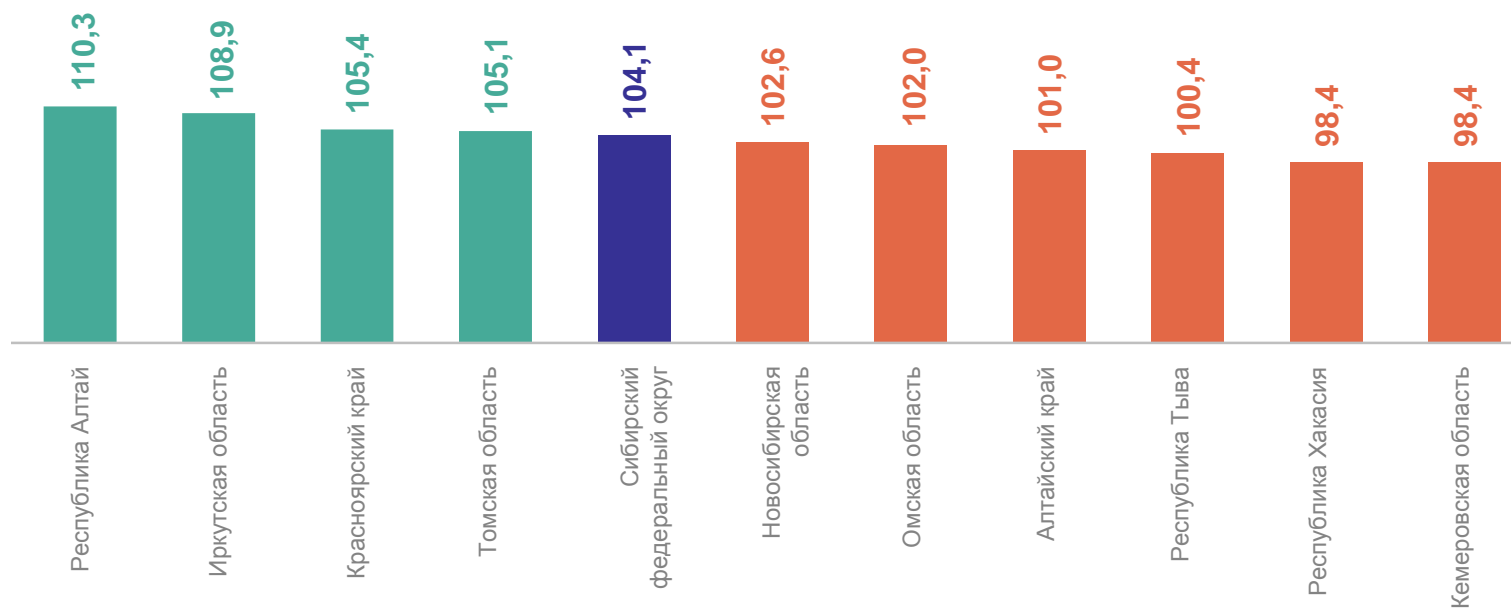
● Январь – август 2024 г.  
в % к январю – августу 2023 г.

● Январь – сентябрь 2024 г.  
в % к январю – сентябрю 2023 г.

# ИНДЕКСЫ ПРОИЗВОДСТВА ПО ВИДУ ДЕЯТЕЛЬНОСТИ «ОБЕСПЕЧЕНИЕ ЭЛЕКТРИЧЕСКОЙ ЭНЕРГИЕЙ, ГАЗОМ И ПАРОМ; КОНДИЦИОНИРОВАНИЕ ВОЗДУХА» ПО РЕГИОНАМ СФО

январь – сентябрь 2024 г. в % к январю – сентябрю 2023 г.

АЛТАЙКРАЙСТАТ



4 субъекта значения индекса больше, чем по СФО

6 субъектов значения индекса меньше, чем по СФО

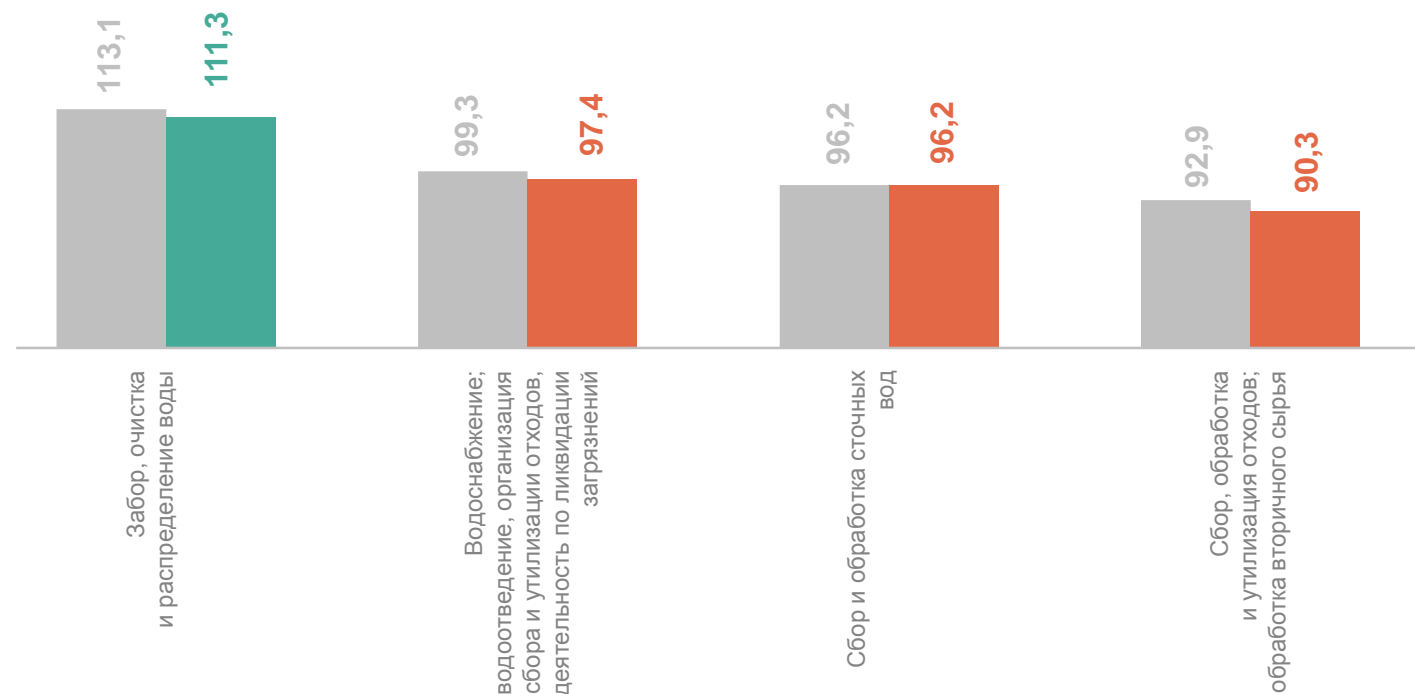


5

**Индекс производства по виду деятельности  
«Водоснабжение; водоотведение,  
организация сбора и утилизации отходов,  
деятельность по ликвидации загрязнений»**

# ИНДЕКСЫ ПРОИЗВОДСТВА ПО ВИДУ ДЕЯТЕЛЬНОСТИ «ВОДОСНАБЖЕНИЕ; ВОДООТВЕДЕНИЕ, ОРГАНИЗАЦИЯ СБОРА И УТИЛИЗАЦИИ ОТХОДОВ, ДЕЯТЕЛЬНОСТЬ ПО ЛИКВИДАЦИИ ЗАГРЯЗНЕНИЙ»

январь – сентябрь 2024 г. в % к январю – сентябрю 2023 г.



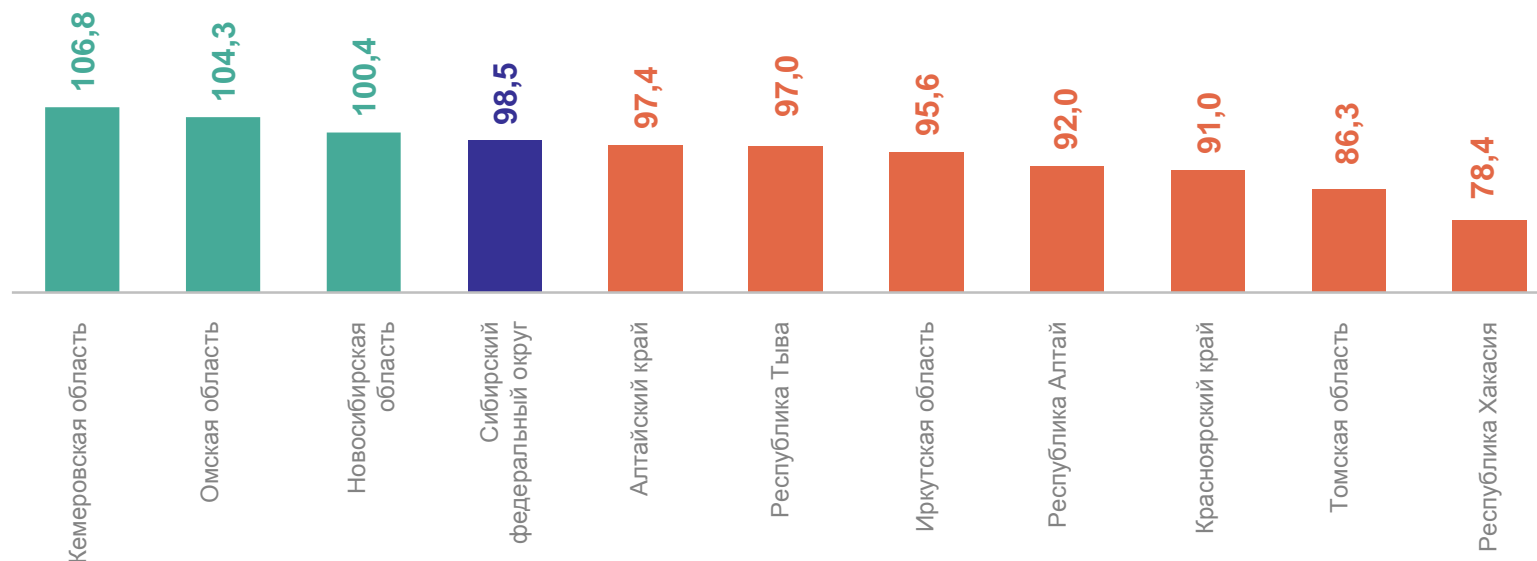
● Январь – август 2024 г. в % к январю – августу 2023 г.

● Январь – сентябрь 2024 г. в % к январю – сентябрю 2023 г.

# ИНДЕКСЫ ПРОИЗВОДСТВА ПО ВИДУ ДЕЯТЕЛЬНОСТИ «ВОДОСНАБЖЕНИЕ; ВОДООТВЕДЕНИЕ, ОРГАНИЗАЦИЯ СБОРА И УТИЛИЗАЦИИ ОТХОДОВ, ДЕЯТЕЛЬНОСТЬ ПО ЛИКВИДАЦИИ ЗАГРЯЗНЕНИЙ» ПО РЕГИОНАМ СФО

январь – сентябрь 2024 г. в % к январю – сентябрю 2023 г.

АЛТАЙКРАЙСТАТ



**3** субъекта  
значение индекса  
**больше**, чем по СФО

**7** субъектов  
значение индекса  
**меньше**, чем по СФО